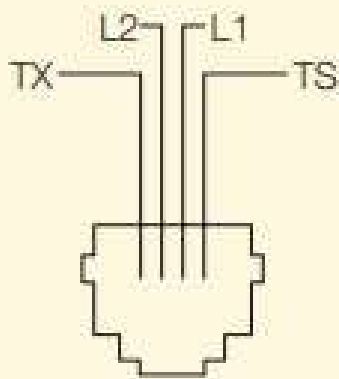
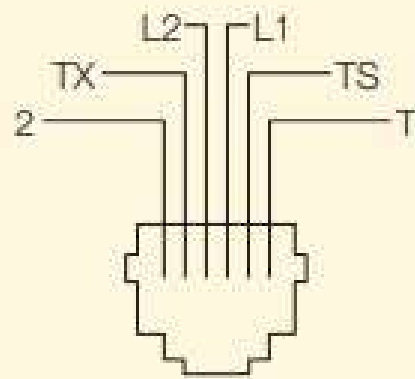


Schemi prese telefoniche

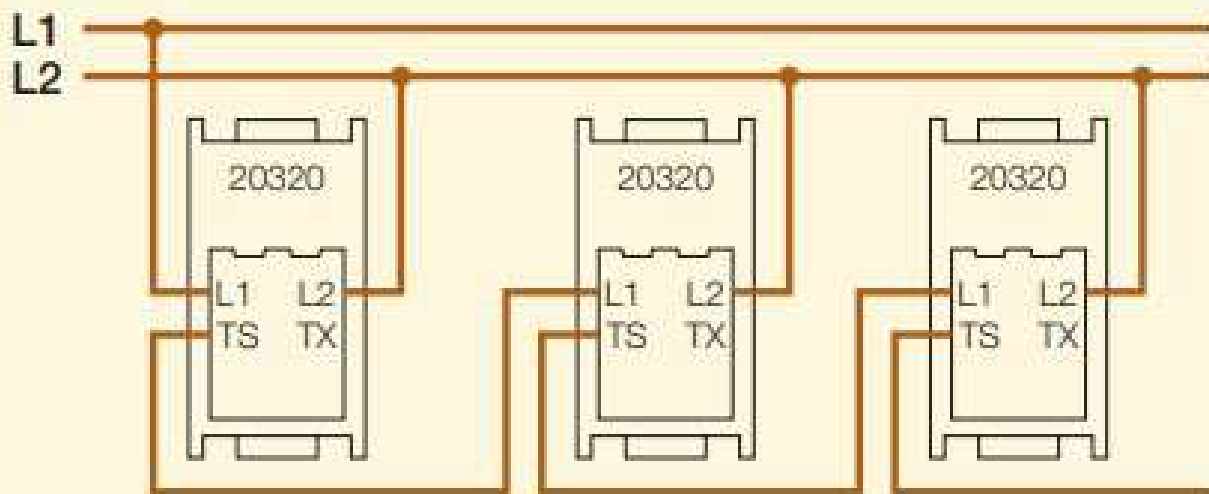


RJ11
6 posizioni 4 contatti



RJ12
6 posizioni 6 contatti

Collegamenti presa telefonica RJ11



NOTA

In caso di prese collegate come nello schema, la linea tra L1 e TS è interrotta: se si estraesse la spina dell'apparecchio telefonico da una qualsiasi presa, quelle a valle resterebbero scollegate.

Per ovviare all'inconveniente, è sufficiente inserire nella stessa una spina "plug" con ponte tra L1 e TS.